



Relevamiento de precios

Rosario

ENERO 2019

CESyAC

.org.ar

## RELEVAMIENTO PRECIOS CONSUMIDOR ROSARIO

Desde la asociación de usuarios y consumidores Centro de Educación, Servicios y Asesoramiento al Consumidor, presentamos los resultados del **RELEVAMIENTO DE PRECIOS AL CONSUMIDOR DE LA CIUDAD DE ROSARIO**, correspondiente al mes de Enero de 2019.-

Para ello continuamos trabajando con la metodología propia construida con el objetivo de establecer un precio promedio de bienes y servicios para una familia tipo de la Ciudad de Rosario, considerada de “sectores medios” de acuerdo al nivel de consumo de los productos y prestaciones que se incluyen.

En esta centésima tercera oportunidad, se estima el Costo Total del GASTO DE CONSUMO DE UN HOGAR, se informa la variación en base a un “promedio simple” entre el total del gasto del mes en cuestión en comparación con el mes anterior, y además se detallan los precios supermercado por supermercado relevado en lo que hace a los PRODUCTOS DE CONSUMO MASIVO.

Y por último, al final de este informe se incluye un análisis cualitativo y de coyuntura sobre el movimiento de precios y las expectativas del consumidor en relación al curso de la economía.

Período relevado: **ENERO 2019**

Lugar: CIUDAD DE ROSARIO, PROVINCIA DE SANTA FE.

Productos y Servicios relevados: Total 69 / 50 productos / 19 servicios

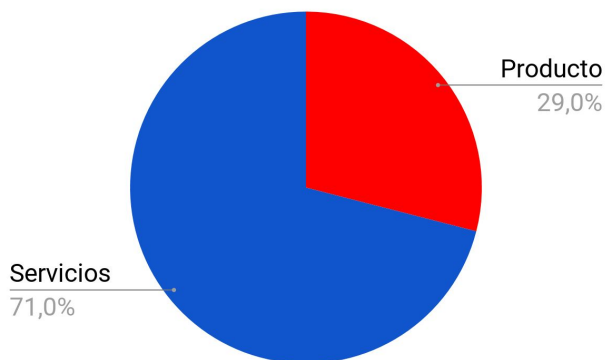
Puntos: Observación directa

Equipo Técnico: Antonella Cevini / Julián Bergé / Rita Galiardi

Anexo Metodológico: comunicarse al mail [contacto@cesyac.org.ar](mailto:contacto@cesyac.org.ar)

## PRODUCTOS Y SERVICIOS INCLUIDOS

CAPÍTULO	I. Productos Consumo Masivo	II. Servicios Básicos del Hogar
<b>GRUPOS</b>	a) Comestibles Envasados (20)	f) Alquiler e Impuestos (3)
	b) Carnes (06)	g) Servicios para la Vivienda (6)
	c) Frutas y Verduras (10)	h) Servicios para las Personas (5)
	d) Bebidas (3)	i) Transporte (5)
	e) Artículos de Limpieza (11)	



### Gastos de consumo del hogar

**\$41.969,86**

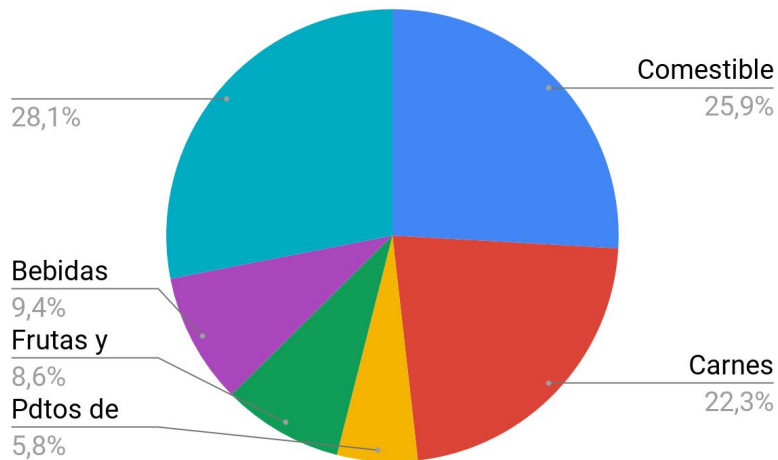
**PRODUCTOS DE CONSUMO MASIVO:**

\$ 12.038,08.

**SERVICIOS BÁSICOS PARA EL HOGAR:**

\$ 29.931,78.

# I. PRODUCTOS DE CONSUMO MASIVO



**\$ 12.038,08**

**COMESTIBLES:**

\$ 4.361,40.

**CARNES:**

\$ 3.786,88.

**PROD. LIMPIEZA:**

\$ 964,88.

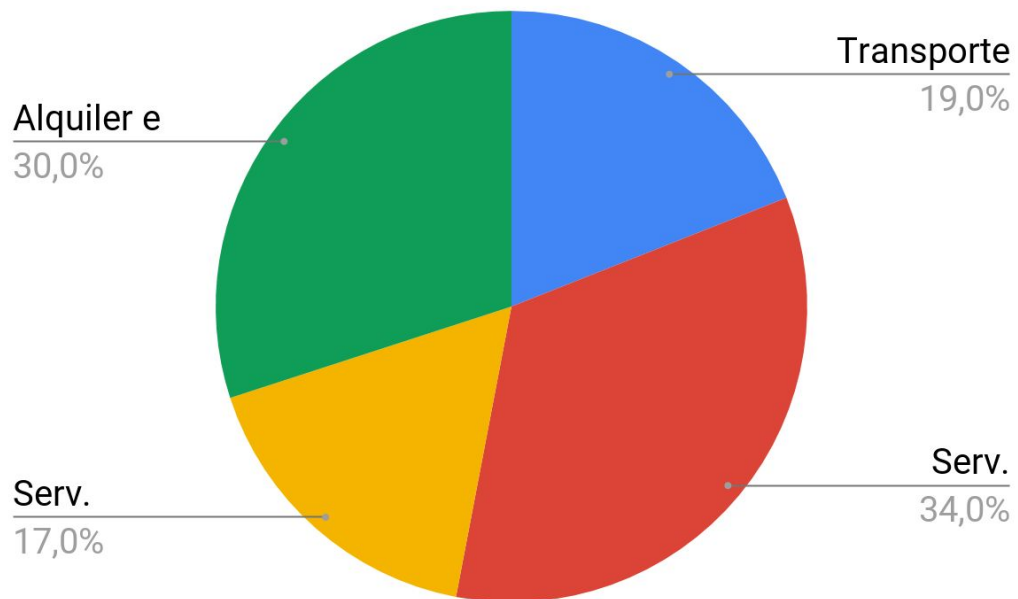
**FRUTAS-VERDURAS:**

\$ 1.389,33.

**BEBIDAS:**

\$ 1.535,59.

## II. SERVICIOS BÁSICOS PARA EL HOGAR



**\$29.931,78**

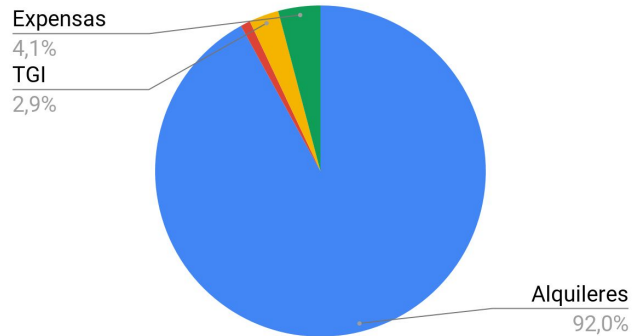
**ALQUILERES E IMPUESTOS:**  
\$ 8.859,90.

**SERVICIOS VIVIENDA:**  
\$ 5.237,24.

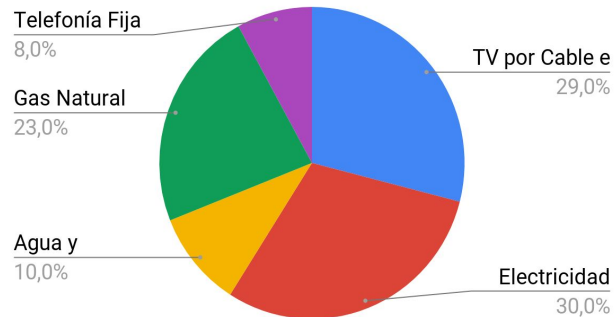
**SERVICIOS PERSONALES:**  
\$ 10.099,39.

**TRANSPORTE:**  
\$ 5.735,25.

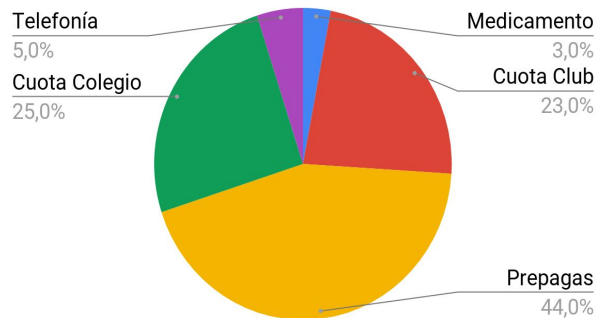
### ALQUILERES E IMPUESTOS



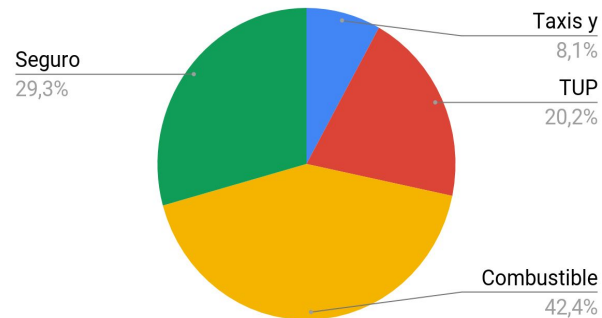
### SERVICIOS VIVIENDA



### SERVICIOS PERSONAS



### TRANSPORTE



## ALGUNOS DATOS

\$ 1.399,00	Lo que necesita una familia de 4 personas para vivir en Rosario.
\$ 401,27	Son para adquirir Productos de Consumo Masivo.
\$ 997,73	Para contratar los Servicios Básicos para el Hogar.

Esta familia alquila, tiene un auto, un abono de medicina prepaga, sus hijos asisten a colegio privado y son socios de un club.

## VARIACIÓN DE MESES ANTERIORES

### PROMEDIO RUBROS

CAPÍTULO	RUBROS	DICIEMBRE 2018	ENERO 2019	VARIACIÓN
PRODUCTOS DE CONSUMO MASIVO	Comestibles Envasados	\$ 4.263,31	\$ 4.361,40	2,30%
	Carnes	\$ 3.366,20	\$ 3.786,88	12,50%
	Pdts. de Limpieza	\$ 880,27	\$ 964,88	9,61%
	Frutas y Verduras	\$ 1.467,17	\$ 1.389,33	-5,30%
	Bebidas	\$ 1.543,17	\$ 1.535,69	-0,48%
SERVICIOS BÁSICOS PARA EL HOGAR	Alquiler e Impuestos	\$ 8.760,05	\$ 8.859,90	1,14%
	Servicios para la Vivienda	\$ 4.974,72	\$ 5.237,24	5,28%
	Servicios para las Personas	\$ 10.078,50	\$ 10.099,39	0,21%
	Transporte	\$ 5.670,03	\$ 5.735,25	1,15%
TOTALES		\$ 41.003,42	\$ 41.969,86	2,36%



## PRODUCTOS O SERVICIOS QUE IMPACTARON

Comestibles Envasados:	2,30%
------------------------	-------

Pdtos de limpieza:	9,61%
--------------------	-------

TGI:	30,00%
------	--------

Cable:	15,42%
--------	--------

Agua y Cloacas:	28,00%
-----------------	--------

Carnes:	12,50%
---------	--------

Imp Inmob:	27,80%
------------	--------

Telefonía Móvil:	17,00%
------------------	--------

Energía Eléctrica:	16,29%
--------------------	--------

TUP:	8,92%
------	-------

VARIACIÓN TOTAL: **2,36%**

## CANASTA BÁSICA · VARIACIÓN INTERANUAL

Enero 2018 / 2019

	Gasto de Consumo del Hogar	Variación Intermensual
Enero 2019	\$41.969,86	2,36%

**VARIACIÓN INTERANUAL : 45,07%**

Para el mes de Enero la canasta de alimentos y servicios ha presentado variaciones, con un valor de **\$41.969,86** lo que representa un aumento intermensual de **2,36%** respecto al mes de **Diciembre de 2018**.

Si desglosamos por tipo de productos, observamos que el grupo de Comestibles Envasados varió un 2,30%; Carnes un 12,50% y Pdtos. De limpieza 9,61% .

Y con respecto a los servicios, hubieron variaciones en Imp Inmob 27,8%; TGI un 30%; Telefonía Móvil (Empresa Personal) un 17 %; cable 15,42%; Energía Eléctrica 16,29%; Agua y Cloacas 28% y TUP un 8,92% para la canasta básica.

Al momento de finalización de este informe no han sido publicados parámetros estadísticos del Instituto Nacional de Estadísticas y Censos (INDEC) para el mes de Enero. En cuanto al mes de Diciembre de 2018 según este organismo, la inflación fue de un 2,8%.

El Índice de Confianza del Consumidor (ICC) cae 8% con respecto al mes de diciembre. En la comparación interanual, el índice muestra una caída de 26,7% respecto a enero de 2018.

Entre los componentes del ICC, el subíndice de Situación Personal baja 10,5% y el de Situación Macroeconómica lo hace en 10,7%. Sin embargo, el subíndice de Bienes Durables e Inmuebles aumenta 9,2%, siempre respecto al mes anterior.

En la distribución por nivel de ingresos, la confianza del consumidor cae 8,4% para el sector de los encuestados con mayores ingresos y 8% para los encuestados con menores ingresos, siempre respecto al mes anterior.

Así lo indicó el Centro de Investigación en Finanzas (CIF) de la Escuela de Negocios de la Universidad Torcuato Di Tella al dar a conocer los resultados del índice de Confianza del Consumidor (ICC) correspondientes al mes de Enero de 2019.-



0341-4855301

[consumidor@cesyac.org.ar](mailto:consumidor@cesyac.org.ar)

[www.cesyac.org.ar](http://www.cesyac.org.ar)

**CESyAC**

**.org.ar**